



UADY
UNIVERSIDAD
AUTÓNOMA
DE YUCATÁN
"Luz, Ciencia y Verdad"

Instructivo para el registro de aspirantes

Código: I-DGDA-CSL-02

Revisión: 13

Página: 1 de 24

Fecha de emisión: 05 de febrero de 2013

Fecha de modificación: **31 de enero de 2025**

1.- OBJETIVO

Orientar a los usuarios del Sistema de Información para el Proceso de Ingreso (SIPI) respecto de las tareas que debe realizar para completar su registro al Proceso de Ingreso de Aspirantes a Licenciatura.

2.- ALCANCE

Aplica para brindar apoyo a usuarios del Proceso de Ingreso de Aspirantes a Licenciatura que deseen registrarse para participar en el proceso.

3.- DESCRIPCIÓN DE LA OPERACIÓN



UADY
UNIVERSIDAD
AUTÓNOMA
DE YUCATÁN
"Luz, Ciencia y Verdad"

Instructivo para el registro de aspirantes

Código: I-DGDA-CSL-02

Revisión: 13

Página: 2 de 24

Fecha de emisión: 05 de febrero de 2013

Fecha de modificación: **31 de enero de 2025**

REGISTRO EN LÍNEA

Este documento tiene como objetivo orientarte a las tareas que debes realizar para completar tu registro en línea al Proceso de Ingreso de Aspirantes a Licenciatura a través del Sistema de Información para el Proceso de Ingreso (SIPI).

Para cumplir con esta etapa, es indispensable que ingreses al SIPI que se encuentra en <https://www.ingreso.uady.mx/licenciatura/>. Es muy importante que, tanto en el sitio web del Proceso como en el SIPI, leas todo lo que se te informa.

RECOMENDACIONES

- Usar el navegador Chrome (versión actualizada).
- Activar ventanas emergentes.
- Deshabilitar extensiones del navegador.
- Permitir la ejecución de javascript.

ACCESO AL SISTEMA

Al hacer clic en Acceso al SIPI, se visualizará la página inicial del sistema, la cual consta de las siguientes secciones:

SIPI
SISTEMA DE INFORMACIÓN
PARA EL PROCESO DE INGRESO

¿Ya cuentas con tus datos de acceso?
Haz click aquí para continuar tu registro

GENERAR DATOS DE ACCESO CONTINÚA AQUÍ TU REGISTRO INSTRUCTIVOS Y TUTORIALES

Regístrate ahora

Haz click en el botón de abajo y obtén tu número de usuario dentro del SIPI, únicamente necesitas algunos datos personales y tener un correo electrónico. Si ya cuentas con este dato, dirígete a la sección de **CONTINÚA AQUÍ TU REGISTRO**.

INICIA TU REGISTRO AQUÍ

a.) Generar datos de acceso: En esta sección se te solicitará algunos datos para generar tu usuario y contraseña con los cuales podrás acceder al Sistema, para ello debes hacer clic en **INICIA TU REGISTRO AQUÍ**.



UADY
UNIVERSIDAD
AUTÓNOMA
DE YUCATÁN
"Luz, Ciencia y Verdad"

Instructivo para el registro de aspirantes		
Código: I-DGDA-CSL-02	Revisión: 12	Página: 3 de 24
Fecha de emisión: 05 de febrero de 2013	Fecha de modificación: 31 de enero de 2024	

b.) Continúa aquí tu registro: Una vez generados tu usuario y contraseña podrás continuar con el registro y obtener información en las siguientes etapas del Proceso.

c.) Instructivos y tutoriales: En esta sección podrás obtener guías para el registro a los diferentes niveles de estudio.

GENERAR DATOS DE ACCESO

1. Haz clic en **INICIA TU REGISTRO AQUÍ**. Se te solicitará seleccionar el nivel de estudios al que deseas ingresar.

Selección de nivel de estudios/programa

Selecciona el nivel de estudios al que deseas ingresar.

Bachillerato

Licenciatura

2. Una vez seleccionado, visualizarás una ventana para conocer las Convocatorias de Ingreso a Licenciatura para mexicanos naturalizados o para extranjeros, así como la de las Licenciaturas Virtuales. Selecciona según sea tu caso.

Conoce las Convocatorias de Ingreso a Licenciatura



Antes de continuar con tu registro, deberás leer la Convocatoria correspondiente del Proceso de Ingreso. En ella encontrarás, entre otras cosas, las fechas de todas las etapas de este proceso, así como información de los requisitos a cumplir en cada una de ellas.

[Haz click en este enlace para acceder a la Convocatoria de Ingreso a Licenciatura para Mexicanos \(por nacimiento o naturalización\) y extranjeros con residencia permanente. El registro abre el 4 de febrero de 2025.](#)

[Haz click en este enlace para acceder a la Convocatoria de Ingreso a Licenciatura para Extranjeros sin residencia permanente. El registro abre el 1 de septiembre de 2025.](#)

[Haz click en este enlace para acceder a la Convocatoria de Ingreso a las Licenciaturas en Modalidad Virtual.](#)

Recuerda que el no cumplir con alguno de los requisitos establecidos en la Convocatoria implica que no puedas continuar en el Proceso.

CERRAR VENTANA **CONTINUAR**



Instructivo para el registro de aspirantes		
Código: I-DGDA-CSL-02	Revisión: 12	Página: 4 de 24
Fecha de emisión: 05 de febrero de 2013	Fecha de modificación: 31 de enero de 2024	

- Haz clic en **CONTINUAR**.
- A continuación, podrás ver un aviso de privacidad donde se te informa lo indicado por la Ley Federal de Protección de Datos Personales en Posesión de los Particulares.
- Haz clic en el botón **ACEPTO**.

Aviso de privacidad

La UNIVERSIDAD AUTÓNOMA DE YUCATÁN con domicilio en planta baja del Edificio 4 (al final del pasillo) del Campus Administrativo ubicado en: Calle 55, Av. Rafael Matos Escobedo x Circuito Colonias y 16. Fraccionamiento Del Parque, Mérida, Yucatán, México, será responsable de la debida protección de los datos personales mediante la aplicación de medidas pertinentes que garanticen la seguridad de éstos y eviten su alteración, pérdida, transmisión y acceso no autorizado, según lo dispuesto por el artículo 31 de la Ley General de Protección de Datos Personales en Posesión de Sujetos Obligados.

Los datos personales que se recaban son los siguientes: nombre completo, fecha de nacimiento, sexo, lugar de nacimiento, CURP, estado civil, dirección completa, teléfonos y correo electrónico, datos académicos, patrimoniales y financieros. Del mismo modo, se le informa que se recaba información personal sensible relativa a datos de salud, económicos y de origen étnico.

De manera adicional, puede ser utilizada para diversas finalidades académicas y/o administrativas necesarias para los servicios ofrecidos por la UADY que permitan evaluar, planear, facilitar y brindar una mejor atención. La negativa para el uso de sus datos personales para esta finalidad adicional no podrá ser un motivo para que le neguemos participar en la convocatoria "Fortalecimiento de la equidad para el ingreso a la UADY".

Que durante o al finalizar el proceso usted podrá ejercer sus derechos de **acceso** (conocer en todo momento quién dispone de tus datos personales y para qué están siendo utilizados), **rectificación** (solicitar rectificar en caso de que tus datos estén desactualizados, incompletos e inexactos), **cancelación** (solicitar la eliminación de nuestros registros o bases de datos cuando considere que la misma no está siendo utilizada conforme a los principios, deberes y obligaciones previstas en la normativa) y **oposición** (oponerse al uso de sus datos personales si estos no están siendo utilizados para los fines que fueron recabados). Derechos ARCO.

Para el caso de requerir **acceso**, **cancelación** y **oposición** del uso de sus datos personales, es necesario que el titular (él o la aspirante) presente su solicitud ante la Unidad de Transparencia de la Universidad Autónoma de Yucatán, ubicada en predio marcado con el número 491 letra "A" de la calle 60 x 57, Col. Centro, CP. 97000, Centro Cultural Universitario, de esta ciudad de Mérida, Yucatán, o mediante el envío de correo electrónico a la dirección siguiente: solicitudes@correo.uady.mx. Lo anterior de conformidad por lo dispuesto en los artículos 49,50 y 52 de la Ley General de Protección de Datos Personales en Posesión de Sujetos Obligados. Los formatos para realizar las solicitudes de derechos ARCO se encuentran en la página electrónica siguiente: <https://transparencia.uady.mx/fs/>

Para el caso de requerir rectificación de datos personales, es necesario que el titular (él o la aspirante) envíen su solicitud al correo electrónico aspirantes.lic@correo.uady.mx, y realizar puntualmente la solicitud, adjuntando una identificación oficial (credencial de elector, pasaporte, credencial institucional con fotografía), o bien, acudiendo al área responsable de esta acción, previa cita, ubicada en:

Centro de Atención del Proceso de Ingreso (CAPI)
Planta baja del Edificio 4 (al final del pasillo) del Campus Administrativo ubicado en:
Calle 55, Av. Rafael Matos Escobedo x Circuito Colonias y 16. Fracc. Del Parque
Mérida, Yucatán, México
Línea telefónica única:
(999)9.30.21.20

Para conocer mayor información sobre los términos y condiciones en que serán tratados sus datos personales, como los terceros con quienes compartimos su información personal y la forma en que podrá ejercer sus derechos ARCO, puede consultar el [Aviso de privacidad integral](#).

Última actualización 18/01/2024

NO ACEPTO **ACEPTO**

- A continuación, se mostrará una confirmación para asegurar que se está ingresando a la convocatoria correcta. Si es la correcta haz clic en **CONTINUAR**, en caso contrario haz clic en **CANCELAR**.

Importante

Estás a punto de iniciar tu registro a la siguiente convocatoria:

Licenciatura

Si esta es la convocatoria correcta, haz click en **CONTINUAR**, de lo contrario, oprime **CANCELAR** y serás redirigido a la página de selección de convocatoria.

CANCELAR **CONTINUAR**

- El Sistema desplegará una página donde deberás capturar los datos que se te solicitan. Es importante que llenes todos los campos, así como que proporciones tus datos de manera correcta y completa, esto con la finalidad de darte una mejor atención a lo largo de este proceso.



Instructivo para el registro de aspirantes

Código: I-DGDA-CSL-02

Revisión: 12

Página: 5 de 24

Fecha de emisión: 05 de febrero de 2013

Fecha de modificación: **31 de enero de 2024**

Registro de datos

Datos personales

Nombre(s)

Primer apellido

Segundo apellido

Dato opcional

Fecha de nacimiento



Para seleccionar una fecha, haz click en el icono de calendario (📅) de arriba

Nacionalidad

Selecciona una opción

País de nacimiento

Selecciona una opción

Estado de nacimiento

Selecciona una opción

¿Cuál fue tu sexo asignado al nacer?

Selecciona una opción

Tú te consideras:

Selecciona una opción

CURP

Confirma que tu CURP está verificada con el Registro Civil

¿Cuál es tu dominio del idioma maya?

Selecciona una opción

¿Alguno de tus padres habla la lengua maya?

Selecciona una opción

Sólo en los siguientes casos, el sistema permitirá que proporciones los siguientes datos:

1. Si sólo posees un apellido, este lo tendrás que ingresar en el campo de primer apellido y el segundo apellido lo podrás dejar vacío.
2. Si sólo posees un número telefónico, éste deberás escribirlo en el campo Teléfono Principal con LADA, y dejar en blanco el campo de Teléfono alternativo con LADA, debido a que éste es un campo opcional. Estos campos no aceptan números telefónicos menores de 10 dígitos.
3. Si en tu domicilio no tienes cruzamientos, o sólo tienes uno, deberás escribir en los campos respectivos el número cero.
8. Al seleccionar tu nacionalidad se mostrará una ventana con la información seleccionada en donde deberás hacer clic en **ACEPTAR**.



UADY
UNIVERSIDAD
AUTÓNOMA
DE YUCATÁN
"Luz, Ciencia y Verdad"

Instructivo para el registro de aspirantes		
Código: I-DGDA-CSL-02	Revisión: 12	Página: 6 de 24
Fecha de emisión: 05 de febrero de 2013	Fecha de modificación: 31 de enero de 2024	

Importante

Has elegido la opción de nacionalidad **MEXICANO POR NATURALIZACIÓN / NACIDO DE PADRES MEXICANOS**, por lo que tu registro se hará con base en la **convocatoria para el ciclo escolar 2025 - 2026 de ingreso para mexicanos (por nacimiento o naturalización) y extranjeros con residencia permanente**, correspondiente al nivel de estudios que seleccionaste.

Si estás de acuerdo con los términos y condiciones de la convocatoria seleccionada, continúa con el llenado del formulario de registro.

Si tienes dudas o requieres más información, puedes comunicarte a través del **Sistema de Atención a Usuarios del Proceso de Ingreso (SAUPI)** o al **Centro de Atención del Proceso de Ingreso (CAPI)**, llamando de lunes a viernes de 8:00 a 15:00 horas al número (999)9.30.21.20.

ACEPTAR

IMPORTANTE: Es indispensable corroborar que la **Clave Única de Registro de Población (CURP)** que proporcionas está validada por el Registro Civil haciendo clic en el sitio <https://www.gob.mx/curp> .

Al igual que tus datos personales, es sumamente importante que indiques si tienes alguna discapacidad que requiera que el equipo de logística te de atención especial. Por ejemplo, si tienes una discapacidad motriz que te impide subir escaleras, al marcar el ícono correspondiente, el día del examen se te asignará un lugar con el acceso y espacio apropiado. Si indicaste que tienes alguna discapacidad, para poder completar tu registro al proceso, deberás comunicarte al Centro de Atención para el Proceso de Ingreso, a los teléfonos que encontrarás al final de este documento y contestar unas preguntas con el objetivo de mejorar la atención que recibirás el día del examen. Cuando completes esta tarea, procederemos a desbloquear tu acceso al sistema.

¿Tienes alguna discapacidad?

 Ninguna Auditiva (hipoacusia) Auditiva (sordera) Motora Visual (baja visión) Visual (ceguera) Otra



UADY
UNIVERSIDAD
AUTÓNOMA
DE YUCATÁN
"Luz, Ciencia y Verdad"

Instructivo para el registro de aspirantes		
Código: I-DGDA-CSL-02	Revisión: 12	Página: 7 de 24
Fecha de emisión: 05 de febrero de 2013	Fecha de modificación: 31 de enero de 2024	

En cuanto a la sección Escuela de Procedencia, si en el menú Escuela no aparece la tuya, elige la opción Mi escuela no se encuentra en el listado y en el campo que se despliega, escribe el nombre completo y correcto de la preparatoria en la que estudias o estudiaste. Si llegaras a tener problemas en visualizar los listados de Municipio o Escuela, tendrás que cambiar el valor que seleccionaste del campo Estado, una vez hecho esto verifica que el valor de Municipio cambie al valor "**SELECCIONA UNA OPCIÓN**", de ser así, ahora selecciona el valor correcto del campo Estado y continúa con tu Registro.

Otro dato que requerimos nos proporcionen consiste en señalar si has estudiado previamente en la UADY, ya sea tu bachillerato o alguna otra licenciatura. Esto nos sirve para localizar tu matrícula y poder reasignártela.

También se te pedirá que generes tu propia contraseña que debe seguir ciertos requisitos que te indicamos, para que de esa manera ésta sea lo más segura posible. Una vez completada la solicitud de datos, deberás hacer clic en **CONTINUAR**.

Crea tu contraseña

Los requisitos que debe cumplir tu contraseña son:

- Tener una extensión de al menos 8 caracteres.
- Incluir al menos una letra en mayúscula.
- Incluir al menos un número.
- No uses espacios en blanco. En caso de utilizarlos, el sistema los eliminará.

Recuerda que es indispensable anotar tu contraseña en un lugar seguro, ya que solo tu tendrás acceso a ella.

Escribe tu contraseña

Escribe de nuevo tu contraseña

CONTINUAR



UADY
UNIVERSIDAD
AUTÓNOMA
DE YUCATÁN
"Luz, Ciencia y Verdad"

Instructivo para el registro de aspirantes		
Código: I-DGDA-CSL-02	Revisión: 13	Página: 8 de 24
Fecha de emisión: 05 de febrero de 2013	Fecha de modificación: 31 de enero de 2025	

9. Posteriormente se mostrará una ventana en donde deberás seleccionar el recuadro "Confirмо que los datos registrados son correctos y verídicos" para obtener tu número de usuario dentro del sistema.

Confirma tu información

Antes de guardar tus datos, te sugerimos que revises por última vez, que datos como tu nombre, apellidos, correo, etc. sean los correctos.

Si estás seguro que toda tu información es correcta haz click en **GUARDAR DATOS**, de lo contrario haz click en **CANCELAR** y revisa una vez más tu información.

Confirмо que los datos registrados son correctos y verídicos.

CANCELAR **GUARDAR DATOS**

De estar seguro de tus datos, haz clic en la opción "**GUARDAR DATOS**". A continuación, podrás visualizar en pantalla tu **NUMERO DE USUARIO**, con el que, junto con la contraseña que creaste durante el Registro, podrás ingresar al SIPI cuando lo requieras. En esta ocasión, el número de usuario equivale a tu folio CENEVAL.

Es recomendable que consultes el apartado de tutoriales que se encuentra <https://ingreso.uady.mx/sipi/> para que no omitas ningún paso o dato que requieras atender para poder continuar con el registro.

¿Ya cuentas con tus datos de acceso?
Haz click aquí para continuar tu registro

GENERAR DATOS DE ACCESO **CONTINÚA AQUÍ TU REGISTRO** **INSTRUCTIVOS Y TUTORIALES**

- [Tutoriales de apoyo Proceso de Ingreso a Bachillerato](#)
- [Tutorial para registrarse al Bachillerato en Línea](#)
- [Instructivo para el registro de aspirantes - Licenciatura](#)
- [Instructivo para el registro a programas virtuales de licenciatura](#)
- [Video tutorial para la edición de fotografía](#)

Cabe informarte que podrás resguardar tu **NÚMERO DE USUARIO**, haciendo clic en el enlace "**Si deseas imprimir estos datos, haz clic aquí.**", lo que abrirá un archivo PDF que podrás guardar en tu disco duro o unidad de almacenamiento, o bien, imprimirlo.



UADY
UNIVERSIDAD
AUTÓNOMA
DE YUCATÁN
"Luz, Ciencia y Verdad"

Instructivo para el registro de aspirantes		
Código: I-DGDA-CSL-02	Revisión: 13	Página: 9 de 24
Fecha de emisión: 05 de febrero de 2013	Fecha de modificación: 31 de enero de 2025	

Datos de Acceso

Tu número de usuario es:

123456708

Adicionalmente, hemos enviado a la cuenta de correo que proporcionaste una copia del número de usuario que el SIPI te asignó, además de información importante que te ayudará a finalizar exitosamente esta etapa.

Información importante

Si no encuentras el correo con tu número de usuario en tu bandeja de entrada, te sugerimos revisar tu **bandeja de correo no deseado**.

También te recomendamos **agregar** la cuenta que usamos para enviarte correos electrónicos a tu **lista de contactos**, para que de esa manera todos nuestros correos se almacenen en tu bandeja de entrada y no se guarden directamente en tu bandeja de correos no deseados.

Si deseas imprimir estos datos, haz click aquí.

¿Qué debo hacer a continuación?

Ahora deberás iniciar sesión con el número de **usuario** y tu **contraseña** para continuar con tu registro. Deberás ingresar tus datos de acceso en la sección **CONTINÚA AQUÍ TU REGISTRO** en la página principal del SIPI.

SALIR PARA INICIAR SESIÓN

A la vez, el Sistema enviará tus datos de acceso a la cuenta de correo que proporcionaste anteriormente. En caso de no visualizarlo en tu buzón de entrada, revisa tu correo no deseado. El remitente se denomina Proceso de Ingreso a Licenciatura, y el asunto del correo es "Bienvenido al Proceso de Ingreso de Aspirantes".

10. Dar clic en **SALIR PARA INICIAR SESIÓN**.

11. El Sistema te llevará nuevamente a la página inicial, donde en la pestaña "**CONTINÚA AQUÍ TU REGISTRO**" tendrás que iniciar sesión en el SIPI escribiendo o pegando (previa copia) tu número de usuario o el correo electrónico que proporcionaste más la contraseña que generaste durante tu registro en los campos correspondientes. Ahí mismo, seleccionar "**Soy humano**" (Figura 1). Se requerirá que selecciones un par de imágenes que guarden cierta relación entre sí (Figura 2), dicha relación se te indicará en un texto.

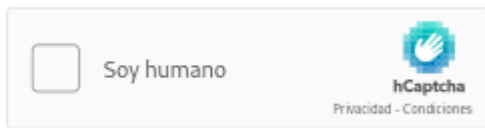


Figura 1




Figura 2

Si tienes problemas seleccionando las imágenes del hCaptcha puedes cargar un nuevo "desafío" haciendo clic en el botón . Para continuar, haz clic en "**INICIAR SESIÓN**".



UADY
UNIVERSIDAD
AUTÓNOMA
DE YUCATÁN
"Luz, Ciencia y Verdad"

Instructivo para el registro de aspirantes

Código: I-DGDA-CSL-02

Revisión: 13

Página: 10 de 24

Fecha de emisión: 05 de febrero de 2013

Fecha de modificación: **31 de enero de 2025**

SELECCIÓN DE PROGRAMA DE LICENCIATURA

Los procesos de ingreso son diferentes, dependiendo de la modalidad en la que elijas participar. Por lo anterior, antes de elegir la modalidad, te invitamos a leer detenidamente cada una de las convocatorias, ya que una vez que hayas elegido, no podrás cambiarte a otra.

Para revisar la convocatoria de la **modalidad virtual**, puedes dirigirte a:

<https://uaev.uady.mx/convocatorias/tipo/convocatoria>

Para revisar la convocatoria de la **modalidad presencial (escolarizada)**, puedes dirigirte a:

<https://ingreso.uady.mx/licenciatura/docs/conv.pdf>

Selección de programa de licenciatura

A continuación tendrás que seleccionar el programa de licenciatura que desees cursar. Te recordamos que, mientras la etapa de Registro al Proceso de Ingreso permanezca abierta (hasta las 03:00 pm del jueves 20 de febrero del 2025), podrás cambiar la elección de licenciatura cuantas veces desees, accediendo al SIPI.

Una vez seleccionado el programa de tu preferencia, haz click en el botón de **GUARDAR ELECCIÓN**. El sistema te pedirá que confirmes tu decisión para así evitar que selecciones erróneamente otro programa distinto al de tu interés.

Importante

Observa que los programas de licenciatura están **agrupados por el tipo de modalidad al que pertenecen: presenciales y virtuales**. Es importante que te fijas en la modalidad del programa que estás eligiendo, debido a que, una vez seleccionado tu programa y desearas cambiar tu elección, solo visualizarás los programas pertenecientes a la **misma modalidad**.

MODALIDAD VIRTUAL

LICENCIATURA EN CIENCIAS POLÍTICAS **No escolarizada**

Aspirantes registrados al momento: 131

MODALIDAD PRESENCIAL

ACTUARÍA **Escolarizada** **Programa STEM**

Aspirantes registrados al momento: 137

ADMINISTRACIÓN **Escolarizada**

Aspirantes registrados al momento: 367

ADMINISTRACIÓN DE TECNOLOGÍAS DE LA INFORMACIÓN **Escolarizada** **Programa STEM**

Aspirantes registrados al momento: 56

AGROECOLOGÍA **Escolarizada**

Aspirantes registrados al momento: 41

1. Serás dirigido a una página donde deberás de seleccionar la modalidad y el programa de licenciatura que desees cursar en la UADY. Si por alguna razón crees que tu elección no fue la adecuada y mientras la etapa de Registro en Línea permanezca abierta, accediendo al SIPI de la manera que ya te hemos indicado, podrás cambiar la elección de licenciatura cuantas veces desees en la modalidad que seleccionaste la primera vez ya sea Virtual o Presencial. Sin embargo, antes de guardar tu elección, el sistema te pedirá confirmarla o cambiarla en el momento. Para continuar, haz clic en **"GUARDAR ELECCIÓN"**.



Instructivo para el registro de aspirantes		
Código: I-DGDA-CSL-02	Revisión: 13	Página: 11 de 24
Fecha de emisión: 05 de febrero de 2013	Fecha de modificación: 31 de enero de 2025	

Programa seleccionado

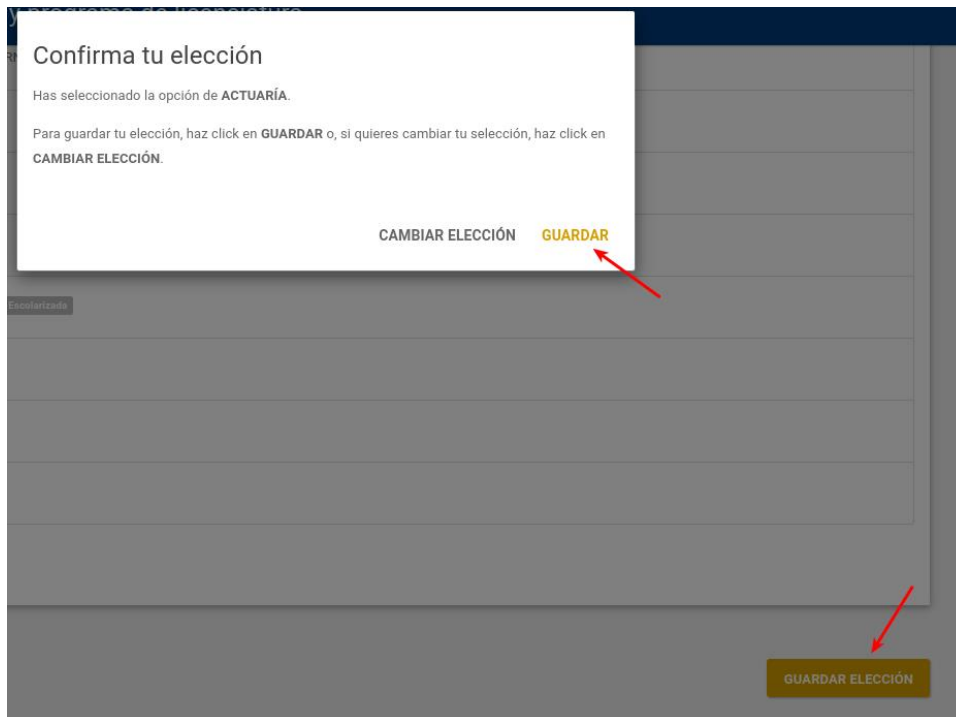
Has seleccionado el siguiente programa

- Nombre: **ACTUARÍA**
- Modalidad: **MODALIDAD PRESENCIAL**
- Tipo de licenciatura: **ESCOLARIZADA**

De continuar con esta elección, solo podrás cambiar de programa de licenciatura de entre las demás opciones pertenecientes a esta misma modalidad.

CERRAR

2. Se visualizará una ventana de confirmación con la información ingresada, si es correcta haz clic en **GUARDAR**; en caso contrario haz clic en **CAMBIAR ELECCIÓN**.



3. Posteriormente haz clic en **CONTINUAR**.



UADY
UNIVERSIDAD
AUTÓNOMA
DE YUCATÁN
"Luz, Ciencia y Verdad"

Instructivo para el registro de aspirantes

Código: I-DGDA-CSL-02

Revisión: 13

Página: 12 de 24

Fecha de emisión: 05 de febrero de 2013

Fecha de modificación: **31 de enero de 2025**



La opción que seleccionaste se ha **guardado correctamente**.

Haz click en el botón de abajo para continuar con la siguiente etapa.

CONTINUAR

RESPONDER ENCUESTA SOCIOECONÓMICA

1. Visualizaras una encuesta socioeconómica, la cual debes contestar.

Encuesta socioeconómica

MARCA AQUELLOS BIENES, SERVICIOS O CONDICIONES DEL HOGAR QUE SE PRESENTAN EN LA CASA DONDE VIVES.

Aire acondicionado

Auto de la familia

Auto propio

Calentador

Computadora de escritorio

Estufa

Horno de microondas

Internet en casa

Internet móvil

Laptop, computadora portatil

Lavadora de ropa

Motocicleta de la familia

Motocicleta propia

Paneles solares

Refrigerador

Secadora de ropa

Servicio de seguridad privada

Servicio doméstico

Sumidero

Suscripciones a plataformas de Streaming (Netflix, HBO, Disney, Prime, otros).

Tableta

Teléfono celular

Teléfono fijo

Quando termines de contestar la encuesta haz clic en **GUARDAR RESPUESTAS**, después se mostrará una ventana para confirmar las respuestas registradas, si todo es correcto haz clic en **GUARDAR ENCUESTA** y después en **CONTINUAR**.



UADY
UNIVERSIDAD
AUTÓNOMA
DE YUCATÁN
"Luz, Ciencia y Verdad"

Instructivo para el registro de aspirantes		
Código: I-DGDA-CSL-02	Revisión: 13	Página: 13 de 24
Fecha de emisión: 05 de febrero de 2013	Fecha de modificación: 31 de enero de 2025	

Confirma tus datos

¿Estás seguro que la información proporcionada es la correcta?

Si deseas revisar una vez más tus respuestas, haz click en **CANCELAR**. Si tu información es correcta, haz click en **GUARDAR ENCUESTA**.

CANCELAR **GUARDAR ENCUESTA**

RESPONDER CUESTIONARIO DE CONTEXTO

1. Visualizarás un cuestionario de contexto, el cual debes contestar.

Cuestionario de contexto

Estado civil

Estado Civil

Selecciona una respuesta

¿Enfrenta algunas de las siguientes condiciones?

Dificultad para caminar

Selecciona una respuesta

Dificultad para escuchar, aun a corta distancia

Selecciona una respuesta

Problemas graves para ver, aun con lentes

Selecciona una respuesta

Problemas de conducta

Selecciona una respuesta

Cuando termines de contestar la encuesta haz clic en **GUARDAR RESPUESTAS**, después se mostrará una ventana para confirmar las respuestas registradas, si todo es correcto haz clic en **GUARDAR RESPUESTAS** y después en **CONTINUAR**.



UADY
UNIVERSIDAD
AUTÓNOMA
DE YUCATÁN
"Luz, Ciencia y Verdad"

Instructivo para el registro de aspirantes

Código: I-DGDA-CSL-02

Revisión: 13

Página: 14 de 24

Fecha de emisión: 05 de febrero de 2013

Fecha de modificación: **31 de enero de 2025**

Confirma tus respuestas

¿Estás seguro que tus respuestas son las correctas?

Si estás seguro que toda tu información es correcta, haz click en **GUARDAR RESPUESTAS**, de lo contrario haz click en **CANCELAR** y revisa una vez más tu información.

CANCELAR **GUARDAR RESPUESTAS**

CARGA DE FOTOGRAFÍA

En esta sección puedes cargar tu fotografía por ti mismo apoyándote en el tutorial que está disponible en la página.

Carga de fotografía

Video tutorial fotografía UADY 1

Edición digital

Archivo/abrir imagen/cambiar tamaño Dimensiones 480 px (horizontal) 640 px (vertical)

Tutorial Edición de fotografía

CERRAR

Tutorial - Edición de fotografía

VER TUTORIAL

1. La fotografía deberá cumplir con las siguientes especificaciones:

- La imagen debe ser una fotografía reciente, únicamente de tu rostro, con la mirada hacia la cámara (**NO "selfies"**), con la cabeza descubierta, con la frente despejada, con el cabello recogido y sin accesorios (lentes, aretes, collares, piercings, gorras, sombreros, etc.);
- Deberás estar vestido con camisa o blusa con mangas (ésta puede ser de cualquier color);
- La fotografía debe ser a color con fondo blanco, con acabado mate;
- La fotografía debe tener adecuada iluminación y nitidez que permita que tu rostro sea claramente reconocible;
- La imagen debe ser un archivo en formato JPEG (extensión jpg o jpeg);
- La imagen debe ser de 480 x 640 pixeles;
- El archivo de la imagen debe tener un tamaño máximo de 200 KB, y



Instructivo para el registro de aspirantes		
Código: I-DGDA-CSL-02	Revisión: 13	Página: 15 de 24
Fecha de emisión: 05 de febrero de 2013	Fecha de modificación: 31 de enero de 2025	

- El nombre del archivo que subas no debe contener caracteres especiales (acentos, guiones, signos, etc.). Podrás nombrarla simplemente como foto.jpg o foto.jpeg.

Es importante que elijas bien la fotografía, ya que una vez que la subas, no podrás modificarla. Después de un proceso de revisión, y con base en las fechas e indicaciones establecidas en la [Convocatoria](#), podrás actualizar tu fotografía en caso de que ésta no haya sido aprobada. En caso de que haya sido aprobada y realices el pago de la cuota de recuperación podrás continuar con la siguiente etapa.

Para **editar el archivo de imagen que subirás**, te recomendamos el Paint de Windows, o bien, el Vista Previa de OS X.

Una vez que la fotografía a subir cumpla con los requisitos, haz clic en el botón "**CONTINUAR PARA CARGAR FOTOGRAFÍA**".

2. En la ventana que se desplegará haz clic en **GUARDAR FOTOGRAFÍA** si no requieres cambiar o modificar la fotografía.
3. Una vez enviada la fotografía será calificada y aprobada por el personal correspondiente, por lo que deberás estar al pendiente de tu correo para saber el dictamen o bien lo puedes verificar en la pestaña mi avance dentro de tu perfil, haz clic en **SALIR**.



La fotografía que proporcionaste ha sido **guardada correctamente**.

Ahora será calificada por el personal correspondiente y, una vez emitido un dictamen, se te hará saber vía correo electrónico o a través de la pestaña de **MI AVANCE**, dentro de la opción de tu perfil, localizada en el botón amarillo con el símbolo de "+" en el lado inferior derecho.

Según lo establecido en la Convocatoria, para poder avanzar a la siguiente actividad, deberás haber completado con éxito las actividades anteriores. Habiendo cumplido con dichas tareas, podrás continuar.

Para cerrar tu sesión y salir del sistema, haz click en el botón **SALIR**.

SALIR

Si tu fotografía fue **RECHAZADA** no podrás continuar con las siguientes etapas del registro, tendrás que subir una nueva que cumpla con las especificaciones en listadas en la parte de arriba y considerando el motivo por el cual fue rechazada. Hasta que tu fotografía sea aprobada podrás continuar con el registro.



Instructivo para el registro de aspirantes

Código: I-DGDA-CSL-02

Revisión: 13

Página: 16 de 24

Fecha de emisión: 05 de febrero de 2013

Fecha de modificación: **31 de enero de 2025**

ENCUESTA DE SATISFACCIÓN

Posterior a la carga de fotografía, tendrás que contestar una encuesta de satisfacción.

Encuesta de satisfacción

Antes de continuar, necesitamos que nos contestes unas sencillas preguntas para medir tu nivel de satisfacción con el sistema y de esa manera poder mejorar en los siguientes procesos.

Indícanos cómo te sientes respecto de:

1. La claridad de las instrucciones para realizar el registro:

Selecciona una opción

2. La información solicitada durante el registro:

Selecciona una opción

3. El tiempo invertido en el registro en línea:

Selecciona una opción

Una vez contestado el cuestionario, seleccionar el botón "**GUARDAR RESPUESTAS**".

MÉTODO DE PAGO

Como último paso de la etapa de registro, el Sistema mostrará la página **FORMA DE PAGO**, donde deberás elegir el que mejor te acomode.

Forma de pago

Selecciona la forma de pago de tu preferencia con la cual cubrirás la cuota de recuperación del Proceso de Ingreso. Para eso te ofrecemos dos opciones para realizar tu pago:

En sucursal

Genera e imprime tu ficha y realiza tu pago en **sucursal bancaria**.

GENERA TU FICHA DE PAGO

En línea

Paga con **tarjeta de débito o crédito** a través del sistema de pagos en línea.

REALIZA TU PAGO EN LÍNEA

CODI

Genera tu **código QR** y paga desde la aplicación de tu banco a través de **CODI**.

GENERA TU CÓDIGO QR

1. Al hacer clic en cualquiera de los tres enlaces de pago (**En Sucursal / En línea / CODI**), el Sistema te desplegará un aviso con información relevante respecto a la fecha límite para cubrir la cuota de recuperación.



UADY
UNIVERSIDAD
AUTÓNOMA
DE YUCATÁN
"Luz, Ciencia y Verdad"

Instructivo para el registro de aspirantes		
Código: I-DGDA-CSL-02	Revisión: 13	Página: 17 de 24
Fecha de emisión: 05 de febrero de 2013	Fecha de modificación: 31 de enero de 2025	

Pago en sucursal

Has seleccionado pagar en sucursal. Es importante que tengas claro que la fecha límite que tienes para cubrir la cuota de recuperación es la siguiente:

3:00 pm del ~~domingo 4 de febrero~~ del 2024

En caso de no cubrir la cuota en la fecha y hora señaladas en la Convocatoria correspondiente, **NO** podrás continuar en el Proceso de Ingreso. Una vez efectuado el pago, no habrá reembolso.

Después de realizar el pago, podrás ingresar al SIPI en el apartado **MI PERFIL - MI AVANCE** y verificar que éste se haya registrado. En un lapso de **72 horas hábiles** podrás confirmar en el mismo apartado que se haya validado tu pago, pasado este tiempo y en caso de no ver esta información reflejada es importante que te comuniques a través del Sistema de Atención a Usuarios que se encuentra en <https://www.srs.uady.mx/sistemas/ingreso/>.

Para mayor información acerca de las fechas de inicio y fin de las siguientes etapas del proceso, consulta la Convocatoria, disponible en el [sitio web del Proceso de Ingreso](#).

NO ACEPTO

CONTINUAR

- Al terminar de leer el aviso y si seleccionaste el tipo de pago que te indica la página entonces haz clic en **"CONTINUAR"**.

En caso de que hayas seleccionado **Pago en Sucursal**, el Sistema te emitirá una ficha de depósito la cual deberás imprimir para realizar tu pago en la sucursal bancaria. El Banco deberá darte a cambio, un comprobante que fungirá como evidencia de que realizaste el pago correspondiente.

Ficha de Depósito	
Cuota de recuperación del Proceso de Ingreso a Licenciatura	
Dirección General de Desarrollo Académico	
Cantidad a pagar: \$	
Cantidad en letras: .	
Fecha límite de pago:	
Referencia	Convenio
	RAP 4456

Recuerda que puedes realizar tu pago a través de las siguientes opciones:

- * Ventanilla HSBC
- * HSBC Móvil
- * ATM HSBC
- * Depositador HSBC

Si elegiste **Pago en Línea**, el Sistema te enlazará al sitio donde deberás proporcionar la información correspondiente a una tarjeta de crédito o débito, la cual se validará y, en caso de aprobación, realizará el cargo correspondiente a la cuota. En respuesta, el Sistema te emitirá un Comprobante de pago en línea, que deberás resguardar. Todo lo anterior ocurrirá cuando hagas clic en **"ACEPTO"**. Es importante que, si el sistema bancario te solicita un correo y/o teléfono, proporciones el mismo que utilizaste para el registro al proceso de ingreso.



UADY
UNIVERSIDAD
AUTÓNOMA
DE YUCATÁN
"Luz, Ciencia y Verdad"

Instructivo para el registro de aspirantes		
Código: I-DGDA-CSL-02	Revisión: 13	Página: 18 de 24
Fecha de emisión: 05 de febrero de 2013	Fecha de modificación: 31 de enero de 2025	



UADY :

IMPRESIÓN: 13:20:14 PM

DATOS PRINCIPALES PORTAL DE PAGOS

Folio
Referencia

Cuota de recuperación del Proceso de Ingreso

Concepto del pago

Importe a pagar

CUOTA DEL PROCESO DE INGRESO

\$

MXN

FAVOR DE COMPLETAR LA INFORMACIÓN

* Correo electrónico personal:

* Número de teléfono a 10 dígitos:

* Su comprobante de pago será enviado a esta dirección de correo

* Campos Obligatorios


Regresar


Continuar

Aviso de Privacidad

Recuerde habilitar las ventanas emergentes para www.adquiamexico.com.mx

Si elegiste **Pago en CODI**, el Sistema te emitirá una ficha con un QR el cual leerás desde la aplicación de tu banca móvil con la opción de CODI.






Cuota de recuperación del Proceso de Ingreso a Licenciatura
Dirección General de Desarrollo Académico

Cantidad a pagar:

Cantidad en letras:

Fecha límite de pago:

Referencia



Para realizar el pago con CoDi, debe escanear este código desde su banca móvil.



Instructivo para el registro de aspirantes		
Código: I-DGDA-CSL-02	Revisión: 13	Página: 19 de 24
Fecha de emisión: 05 de febrero de 2013	Fecha de modificación: 31 de enero de 2025	

Es importante que sepas que el **programa seleccionado**, no se visualizará en ninguno de los comprobantes de pago, ya que este pago equivale a una cuota de recuperación para presentar el examen de ingreso.

AVISO PARA EXTRANJERO

Si eres Extranjero, antes de realizar el pago deberás leer el aviso con información relevante y la convocatoria para consultar el costo de la cuota de recuperación. Sólo en caso de estar de acuerdo, podrás continuar con el procedimiento, dando clic en "**ACEPTO**". Esta información será enviada al correo que proporcionaste anteriormente.

MI PERFIL

En el sistema podrás encontrar un espacio dedicado a guardar el historial de tu registro durante las diferentes etapas del proceso. El acceso lo tendrás a través del botón el cual te llevará a una pantalla que contiene tres pestañas:

- En la primera pestaña, **MIS DATOS**, encontrarás la información que proporcionaste durante el registro.
- En la segunda, denominada **MI AVANCE**, podrás verificar las actividades que hayas realizado según la etapa del proceso.
- En la tercera y última pestaña, denominada **MI HISTORIAL**, podrás visualizar la fecha exacta de cuándo realizaste determinada actividad dentro del sistema.

Mi perfil

MIS DATOS MI AVANCE MI HISTORIAL

- REALIZAR EL REGISTRO
2025-01-30 17:15:48
- SELECCIÓN DE PROGRAMA
ACTUARÍA
- RESPONDER ENCUESTA SOCIOECONÓMICA
- RESPONDER CUESTIONARIO DE CONTEXTO
2025-01-30 18:44:15

ERES ASPIRANTE SI...

Posees un número de usuario (folio CENEVAL) asignado por el SIPI, que ha sido validado mediante el pago de la cuota de recuperación para el proceso de ingreso, realizado en tiempo y forma, esto es, en el período y cantidad estipulados en la [Convocatoria](#) oficial, así como en todos los documentos informativos publicados a través de los diferentes medios oficiales.

El documento que avalará tu estatus de aspirante será el Pase de Ingreso al Examen, que podrás obtener a través del SIPI, en la fecha indicada en la [Convocatoria](#) oficial. Este pase incluye tu foto, folio, nombre, día y sede para presentar el examen, información relevante y un código de barras que permitirá validar tu registro en el Sistema, el día del examen. Es importante que este documento lo resguardes bien para evitar que se maltrate.



UADY
UNIVERSIDAD
AUTÓNOMA
DE YUCATÁN
"Luz, Ciencia y Verdad"

Instructivo para el registro de aspirantes		
Código: I-DGDA-CSL-02	Revisión: 13	Página: 20 de 24
Fecha de emisión: 05 de febrero de 2013	Fecha de modificación: 31 de enero de 2025	

Después de presentar el examen, en la fecha indicada en [Convocatoria](#), y consultar tu resultado en los sitios de difusión oficiales, podrás ingresar al Sistema para descargar tu Reporte Individual de Resultados, único documento que te avala como sustentante del EXANI, y el cual es requisito de inscripción, en caso de haber sido admitido.


RECUPERACIÓN DE CONTRASEÑA

El Sistema permite recuperar la contraseña de acceso. Para ello al ingresar al SIPI en la sección Continúa aquí tu registro, en el botón **RECUPERAR DATOS DE ACCESO**, introduce la cuenta de correo proporcionada durante el registro. Si los datos proporcionados son correctos, recibirás un correo el cual contiene un enlace donde podrás generar una nueva contraseña. Es importante que tengas en cuenta que dicho enlace tendrá una validez de 24 horas y que solo se puede acceder a él una sola vez. Si el enlace llegara a caducar o si se registra más de un acceso al mismo, tendrás que repetir el proceso antes descrito para generar un nuevo enlace.

Recuperar datos de acceso ×

Para recuperar tus datos de acceso, debes escribir el correo electrónico que proporcionaste durante tu registro. Si éste es válido y está registrado en el sistema, recibirás un correo electrónico con tu número de usuario e instrucciones sobre cómo generar una nueva contraseña, en caso de que lo requieras.

Correo electrónico que registraste

Soy humano  [Privacidad](#) [Condiciones](#)

CERRAR VENTANA **CONTINUAR**



UADY
UNIVERSIDAD
AUTÓNOMA
DE YUCATÁN
"Luz, Ciencia y Verdad"

Instructivo para el registro de aspirantes		
Código: I-DGDA-CSL-02	Revisión: 13	Página: 21 de 24
Fecha de emisión: 05 de febrero de 2013	Fecha de modificación: 31 de enero de 2025	


SISTEMA DE ATENCIÓN A USUARIOS DEL PROCESO DE INGRESO

A través de este sistema podrás reportar tus dudas o solicitar información principalmente sobre lo relacionado con cada una de las etapas del proceso de ingreso. Te daremos respuesta en un tiempo no mayor a 48 horas naturales. Para ingresar un incidente, realiza lo siguiente.

Escribe tu nombre completo, la cuenta de correo donde quieres que te respondamos y un número telefónico válido.

Elige el servicio relacionado con la duda o solicitud que quieras reportar. Selecciona el nivel en el que quieres ingresar. Elige la etapa del proceso de ingreso de la cual tienes dudas o algún incidente. Selecciona el tipo de atención que deseas. En el campo Asunto, especifica brevemente el tema relacionado con el servicio elegido y, por último, describe a detalle la duda o solicitud que necesitas que atendamos.

Para brindarte un mejor seguimiento, es importante que adjuntes una imagen del incidente que presentas. También es muy **importante que nos proporciones datos reales para** poder darle el seguimiento correcto a tus incidentes y, de esta forma, **recibas una atención adecuada.**

 **Sistema de Atención de Usuarios del Proceso de Ingreso**
Campos marcados son requeridos *

Nombre: *

E-mail: *

Teléfono: *

Servicio: *
 Solicitud de información
 Reporte de incidente

Nivel: *

Etapas: *

Tipo de atención: *
 Electrónica
 Telefónica
 Personal

Asunto:

Mensaje: *

Adjuntos:
Arrastre los archivos aquí o haga click en el botón 'Añadir archivo' para seleccionar los archivos que desea cargar.



UADY
UNIVERSIDAD
AUTÓNOMA
DE YUCATÁN
"Luz, Ciencia y Verdad"

Instructivo para el registro de aspirantes		
Código: I-DGDA-CSL-02	Revisión: 13	Página: 22 de 24
Fecha de emisión: 05 de febrero de 2013	Fecha de modificación: 31 de enero de 2025	

En resumen, estaremos acompañándote en tu proceso, a través de los siguientes medios:



CAPI

Centro de Atención del Proceso de Ingreso

Atención telefónica

Comunicándote al número único: 9999.30.21.20
De lunes a viernes, de 8:00 a 15:00 horas.

Atención electrónica

Escribiendo tus dudas al Sistema de Atención a Usuarios del Proceso de Ingreso SAUPI <https://www.srs.uady.mx/sistemas/ingreso/>
En un período no mayor a 48 horas, recibirás una respuesta de nuestra parte para darle seguimiento a tu solicitud.

Atención personal

Lunes a viernes 8:00 a 15:00 horas.
En Planta baja del Edificio 4 (al final del pasillo) del Campus Administrativo ubicado en:
Calle 55, Av. Rafael Matos Escobedo x Circuito Colonias y 16. Fracc. Del Parque.



Instructivo para el registro de aspirantes		
Código: I-DGDA-CSL-02	Revisión: 13	Página: 23 de 24
Fecha de emisión: 05 de febrero de 2013	Fecha de modificación: 31 de enero de 2025	

4.- DOCUMENTOS DE REFERENCIA

Código	Nombre del documento	Lugar de almacenamiento

5.- CONTROL DE REGISTROS

Identificación	Nombre del registro	Lugar de almacenamiento	Responsable de su protección	Tiempo de retención	Disposición de los registros
N/A	N/A	N/A	N/A	N/A	N/A

6.- GLOSARIO

6.1.- SIGLAS

CAPI. Centro de Atención para el Proceso de Ingreso

CENEVAL. Centro Nacional para la Evaluación de la Educación Superior.

CURP. Clave Única de Registro de Población.

SIPI. Sistema de Información para el Proceso de Ingreso.

6.2.- DEFINICIONES

Aspirante. Condición en que se encuentra el usuario hasta antes de sustentar el examen de Ingreso.

Aviso de privacidad. El Aviso de Privacidad es un documento que por Ley deben tener todas las empresas o personas físicas que, sin importar el giro sector de actividad, recaban, usan y almacenan datos personales.

Datos de acceso. Número de usuario y contraseña para poder acceder al SIPI.

Encuesta de Licenciatura. Cuestionario en el que se solicitan los datos socioeconómicos del usuario.

Folio Ceneval. Es una combinación de nueve dígitos, único e irrepetible que se utiliza para identificar al aspirante a lo largo de todo el proceso.

Método de pago. Opción del SIPI a través de la cual el usuario elige pagar su cuota de recuperación en ventanilla bancaria o a través de un pago en línea.

Pase de Ingreso al Examen. Documento al que tiene derecho el aspirante que ha completado correctamente el procedimiento de registro al proceso de ingreso, mismo que debe presentar el día del examen para poder tener acceso a éste.

Sistema de Atención a Usuarios del Proceso de Ingreso. Herramienta informática a través de la cual el usuario puede solicitar información o la aclaración de una duda.



Instructivo para el registro de aspirantes		
Código: I-DGDA-CSL-02	Revisión: 13	Página: 24 de 24
Fecha de emisión: 05 de febrero de 2013	Fecha de modificación: 31 de enero de 2025	

7.- CONTROL DE REVISIONES

Nivel de revisión	de Sección y/o página	Descripción de la modificación y mejora	Fecha de modificación
01	Todo documento 5 el 7 8	<p>Se cambiaron las imágenes que hacen referencia al SIPI. Se agregó al CADE para el pase de ingreso</p> <p>Se actualizaron las especificaciones de la fotografía que el aspirante deberá subir al Sistema para imprimirla en su pase de ingreso al examen.</p> <p>Se actualizó la descripción del Sistema de Atención de Usuarios, así como la imagen de su interfaz para el aspirante.</p> <p>Se agregó información sobre el número de larga distancia en el recuadro de datos de contacto para atención, así como el nuevo horario del CADE</p>	05 Marzo 2014
02	Todo documento 2 el 3 4 6 7 y 8 9 10	<p>Se actualizaron las imágenes que hacen referencia al SIPI.</p> <p>Se especifica quiénes son considerados como extranjeros.</p> <p>Se hace referencia a las instrucciones de apoyo en caso de que no se desplieguen los listados de la sección</p> <p>Escuela preparatoria de procedencia.</p> <p>Se añadió la sección de Elección de programa de licenciatura.</p> <p>Se expande la información en referencia a la elección de la sede para el Examen de Ingreso.</p> <p>Se cambiaron las dimensiones de la foto de perfil.</p> <p>Se actualizaron los números del CADE.</p> <p>En el apartado de Documentos de Referencia, se actualiza el procedimiento en el que se considera este instructivo, P-DGDA-CSEMS/CSL-02.</p> <p>Se cambiaron los nombres de los responsables de revisar y autorizar el documento.</p> <p>Se cambió el cargo de la persona encargada de revisar el documento.</p>	22 de abril de 2015
03	Encabezado	Se cambia el código del documento ya que se elimina la G.	16 de octubre de 2015



Instructivo para el registro de aspirantes		
Código: I-DGDA-CSL-02	Revisión: 13	Página: 25 de 24
Fecha de emisión: 05 de febrero de 2013	Fecha de modificación: 31 de enero de 2025	

04	<p>Todo el documento 3</p> <p>4</p> <p>5</p> <p>6 y 7</p> <p>8</p>	<p>Se actualizaron las imágenes que hacen referencia al SIPI.</p> <p>Se eliminó la parte correspondiente a la pregunta secreta y se agregó la nueva información referente a la generación de contraseña</p> <p>Se actualizó la información referente a la herramienta RE-CAPTCHA</p> <p>Se añadió información referente a la selección del programa de licenciatura para personas en situación de discapacidad visual completa.</p> <p>Se actualizó la información de la sección "MI PERFIL". Se añadió información acerca de la encuesta de satisfacción.</p> <p>Se añadió información referente a la selección de sede para personas en situación de discapacidad visual completa.</p> <p>Se actualizaron los requerimientos de la fotografía. Se actualizó la liga del SAUPS</p> <p>Se actualizaron las cuentas de redes sociales</p>	<p>26 de enero de 2016</p>
05	<p>Sección 3</p> <p>Sección 5</p>	<p>Se modificó el orden de las etapas del Proceso Se eliminó F-DGDA-CSEMS/CSL-04.</p>	<p>12 de enero de 2017</p>
06	<p>2 y 3</p>	<p>Se añadió información acerca del inicio de sesión con Facebook.</p>	<p>18 de enero de 2018</p>
07	<p>Todo el documento 3</p> <p>5</p> <p>6</p> <p>8</p>	<p>Se cambió el término Selección por el término Ingreso. Se cambiaron las imágenes propias de sistema.</p> <p>Se resaltó con un recuadro información de suma importancia, y se completó la instrucción del último párrafo.</p> <p>Se agregó información sobre la encuesta socioeconómica.</p> <p>Se añadió información sobre el módulo de toma de fotografías</p> <p>Se eliminaron los íconos de las redes sociales de Twitter e Instagram</p> <p>Se deja de tomar como referencia el P-DGDA-CSEMS/CSL-02 y se toma como referencia el P-DGDA-CSEMS/CSL-05.</p>	<p>14 de diciembre de 2018</p>
08	<p>Todo el documento</p>	<p>Se simplifica la redacción del apartado Registro en línea. Se anexa el apartado Recomendaciones.</p> <p>Se sustituye el apartado Registro de datos por Generar datos de acceso.</p> <p>Se anexan imagen de la ventana de datos personales y se indican los pasos para el correcto llenado.</p>	<p>04 de febrero de 2020</p>



Instructivo para el registro de aspirantes		
Código: I-DGDA-CSL-02	Revisión: 13	Página: 26 de 24
Fecha de emisión: 05 de febrero de 2013	Fecha de modificación: 31 de enero de 2025	

09	Todo documento	el	<p>Se anexan imágenes de las posibles discapacidades que pueden presentar los aspirantes.</p> <p>Se anexa el apartado Datos de Acceso, mismo que indica los pasos para el ingreso al SIPI</p> <p>Se elimina el apartado Encuesta socioeconómica.</p> <p>Se sustituye la palabra Selección por Elección en el apartado de Elección de programa de licenciatura.</p> <p>Se anexa imagen en el apartado de Modulo de fotografías y se realizan cambios en la redacción del mismo.</p> <p>Se anexa el apartado Encuesta de satisfacción y se anexa imagen de la misma.</p> <p>Se eliminó información acerca del inicio de sesión con Facebook.</p> <p>Se actualizó el logo de acceso al sistema.</p> <p>Se actualizó el logo del banco en la ficha de depósito y pago en línea.</p> <p>Se sustituyen las siglas CADE por CAPI y el texto Centro de Atención de Dudas y Encuesta por Centro de Atención para el Proceso de Ingreso.</p>	02 de febrero de 2021
10	Todo documento	el	<p>Se cambia imagen de aviso de privacidad.</p> <p>Se anexa imagen de confirmación de licenciatura (modalidad presencial).</p> <p>Se cambia imagen de registro de datos ya que tiene cambios en los campos primer y segundo apellido.</p> <p>Se cambia imagen de discapacidad ya que se agregó texto en la discapacidad motriz.</p> <p>Se cambia imagen confirmar tu información ya que faltaba indicar que se debe seleccionar el check para que se habilite la opción de guardar.</p> <p>Se agrega imagen y la liga a los tutoriales.</p> <p>Se revisan los requisitos para la fotografía.</p> <p>Se cambia imagen de la ficha de pago tanto en sucursal como en línea.</p> <p>Se elimina el módulo de toma de fotografías.</p> <p>Se modifica el aviso para extranjeros.</p> <p>Se revisa redacción y ortografía en general.</p>	28 de enero de 2022



Instructivo para el registro de aspirantes		
Código: I-DGDA-CSL-02	Revisión: 13	Página: 27 de 24
Fecha de emisión: 05 de febrero de 2013	Fecha de modificación: 31 de enero de 2025	

11	Todo documento	el	<p>Se actualiza imagen de aviso de privacidad.</p> <p>Se actualiza imagen de registro de datos, con la nueva observación de la CURP</p> <p>Se actualiza imagen de discapacidad</p> <p>Se actualiza texto de Forma de pago</p> <p>Se actualiza imagen Perfil</p> <p>Se actualiza imagen contacto CAPI</p>	8 de febrero de 2023
12	Todo documento	el	<p>Se actualiza imagen de aviso de privacidad.</p> <p>Se actualiza imágenes del registro.</p> <p>Se actualiza carga de fotografía.</p> <p>Se actualiza selección de programa.</p> <p>Se actualiza tipos de pago.</p>	31 de enero de 2024
13	Todo documento	el	<p>Se actualiza imagen de Acceso al sistema.</p> <p>Se actualiza imagen de ventana de convocatoria de ingreso a licenciatura.</p> <p>Se actualiza imagen de selección de programa de licenciatura.</p> <p>Se actualiza imagen del mensaje al seleccionar nacionalidad.</p> <p>Se actualiza imagen de hcapcha para iniciar sesión.</p> <p>Se actualiza imagen de selección de programa de licenciatura.</p> <p>Se actualiza imagen del cuestionario de contexto</p> <p>Se actualiza imagen del mensaje de carga de fotografía.</p> <p>Se actualiza imagen de la encuesta de satisfacción.</p> <p>Se actualiza imagen de recuperación de contraseña.</p> <p>Se cambia el apartado de Sistema de Atención a Usuarios y su descripción a Sistema de Atención a Usuarios del Proceso de Ingreso.</p>	31 de enero de 2025